

# 01.

# Banca Movil BCP

## Instructivo para el pago del servicio de gas natural



Número de tarjeta

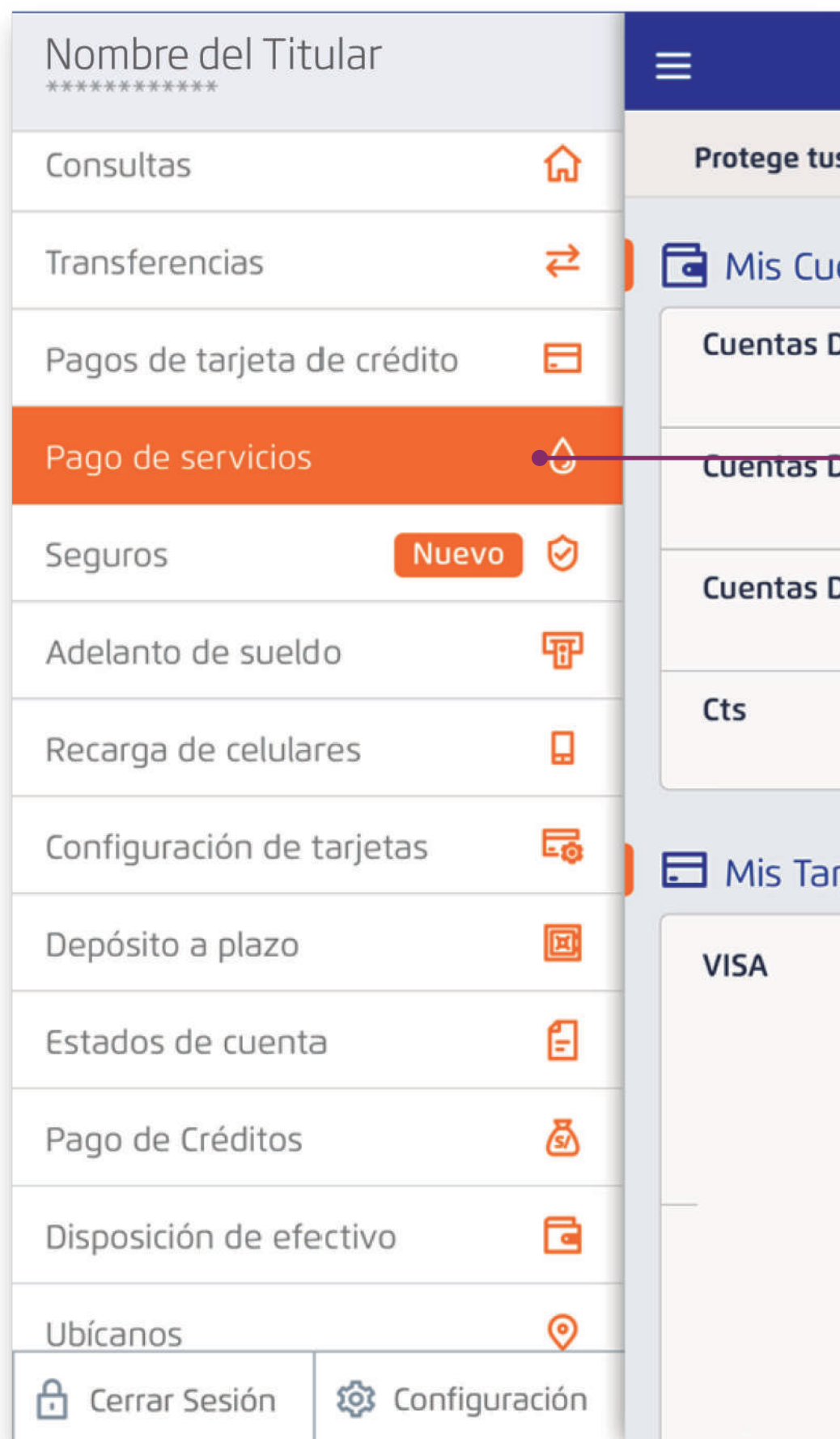
Clave personal

*Desde tu celular, ingresa tu clave personal para ingresar a la Banca Móvil BCP*

# 02.

# Banca Movil BCP

## Instructivo para el pago del servicio de gas natural



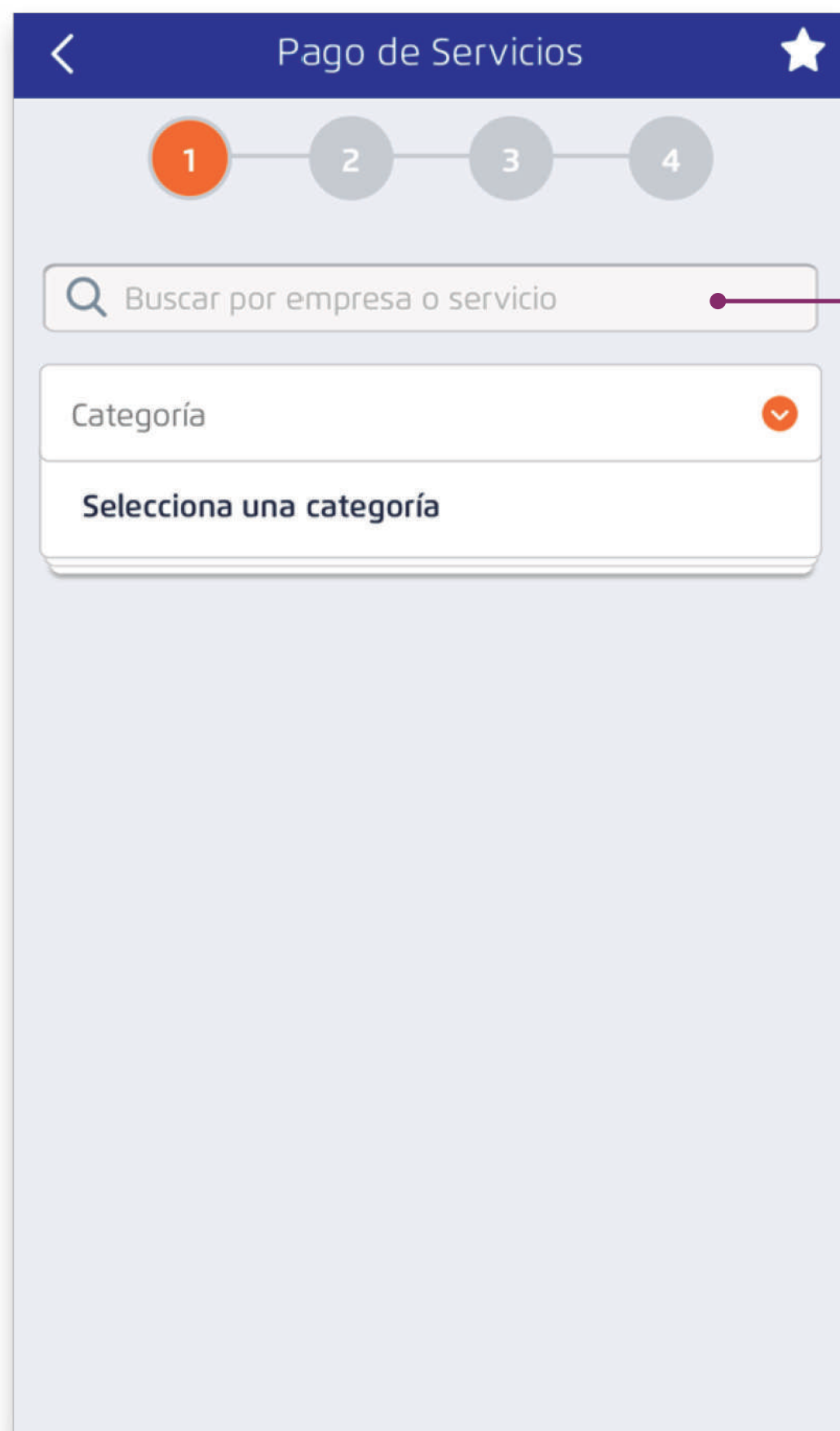
Ingresa  
aquí

*Seleccionar la opción:  
**Pagos de servicios.***

03.

# Banca Movil BCP

Instructivo para el pago del servicio de gas natural



Busque aquí

*Busca por nombre:*

**QUAVII**

**GASESEDELPACIFICO**

# 04.

# Banca Movil BCP

Instructivo para el pago del servicio de gas natural

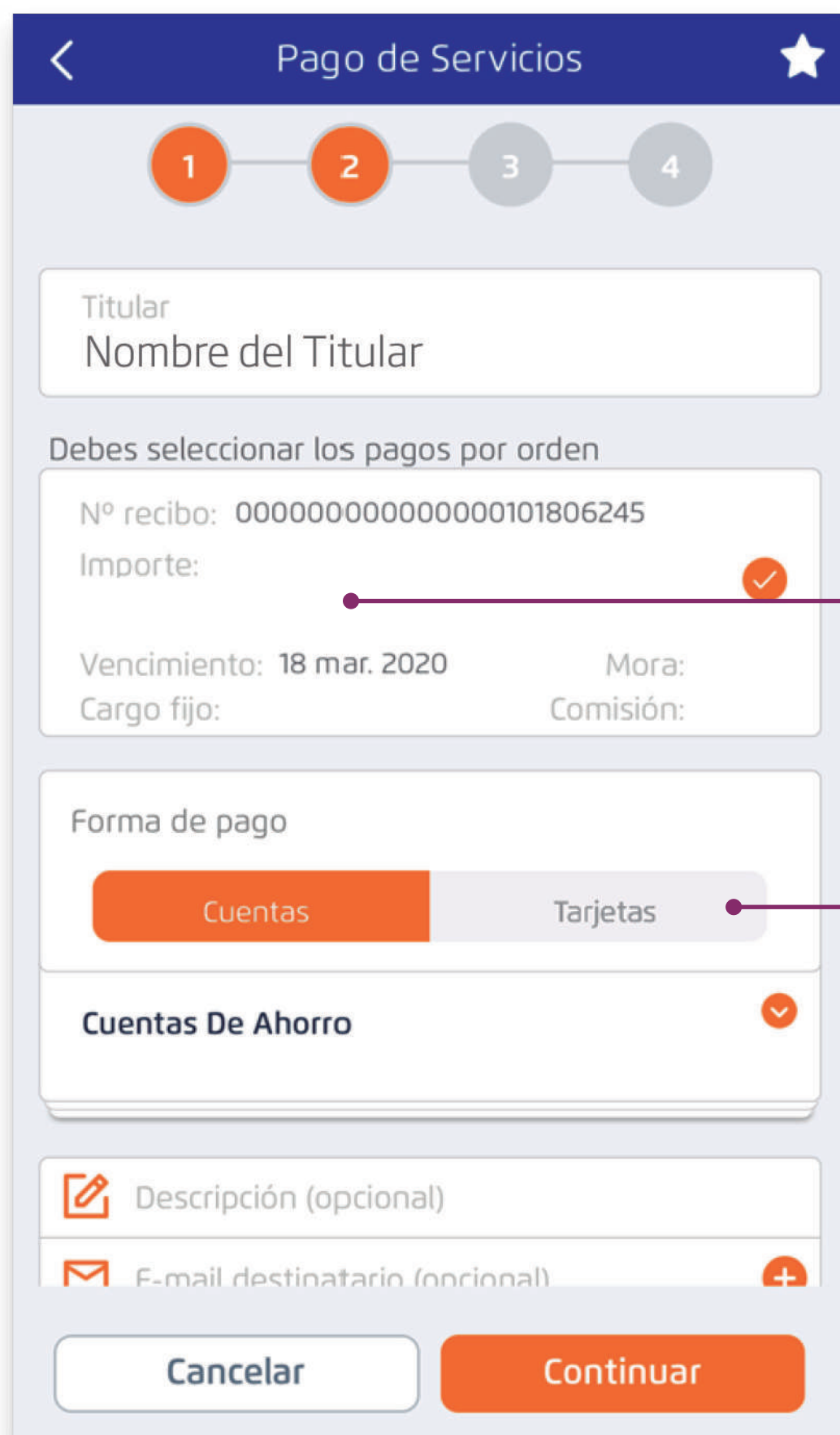


Ingresa aquí  
número de contrato

*Luego, introduce el número de contrato que está resaltado y ubicado en la parte superior derecha de tu recibo. También puedes introducir tu número de cupón.*

# 05. Banca Movil BCP

Instructivo para el pago del servicio de gas natural



Pago de Servicios

1 2 3 4

Titular  
Nombre del Titular

Debes seleccionar los pagos por orden

Nº recibo: 000000000000000101806245

Importe:  ✓

Vencimiento: 18 mar. 2020      Mora:

Cargo fijo:      Comisión:

Forma de pago

Cuentas Tarjetas

Cuentas De Ahorro ✓

Descripción (opcional)

E-mail destinatario (opcional) +

Cancelar Continuar

Verifica  
el monto  
a pagar

Selecciona  
un medio  
de pago

*Selecciona tu deuda a pagar  
y tu medio de pago.  
Luego, ingresa tu clave  
personal para finalizar el  
pago.*