

01.

Banca Movil Scotiabank

Instructivo para el pago del servicio de gas natural



The image shows a screenshot of the Scotiabank mobile app login interface. At the top left is the Scotiabank logo. Below it is a red circular button with a white 'C' and the text 'Cambiar usuario'. To the right of this button is a horizontal line with a purple dot, labeled 'Número de tarjeta'. Below that is a password field with a lock icon and the text 'Contraseña', with another horizontal line and purple dot to its right, labeled 'Clave personal'. Below the password field is the text '¿Olvidaste tu contraseña?'. Further down is a checked checkbox with the text 'Confiar en este dispositivo' and an information icon. At the bottom of the form is a large light blue button with the text 'Iniciar sesión'. At the very bottom of the screen are two icons: a location pin icon with the text 'Ubícanos' and a telephone icon with the text 'Llámanos'.

Número de tarjeta

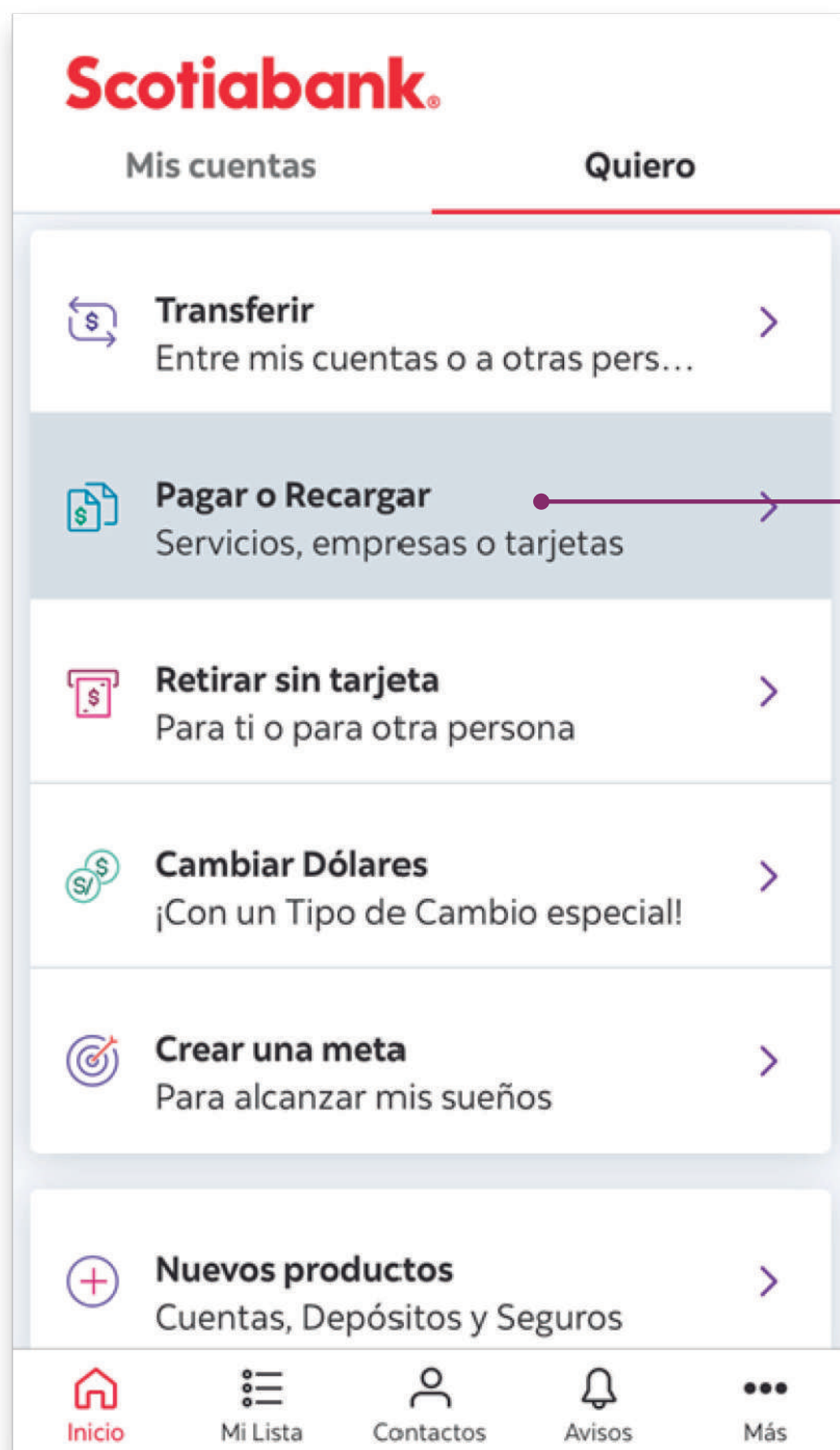
Clave personal

Desde tu celular, ingresa tu clave personal para ingresar a la Banca Móvil Scotiabank.

02.

Banca Movil Scotiabank

Instructivo para el pago del servicio de gas natural



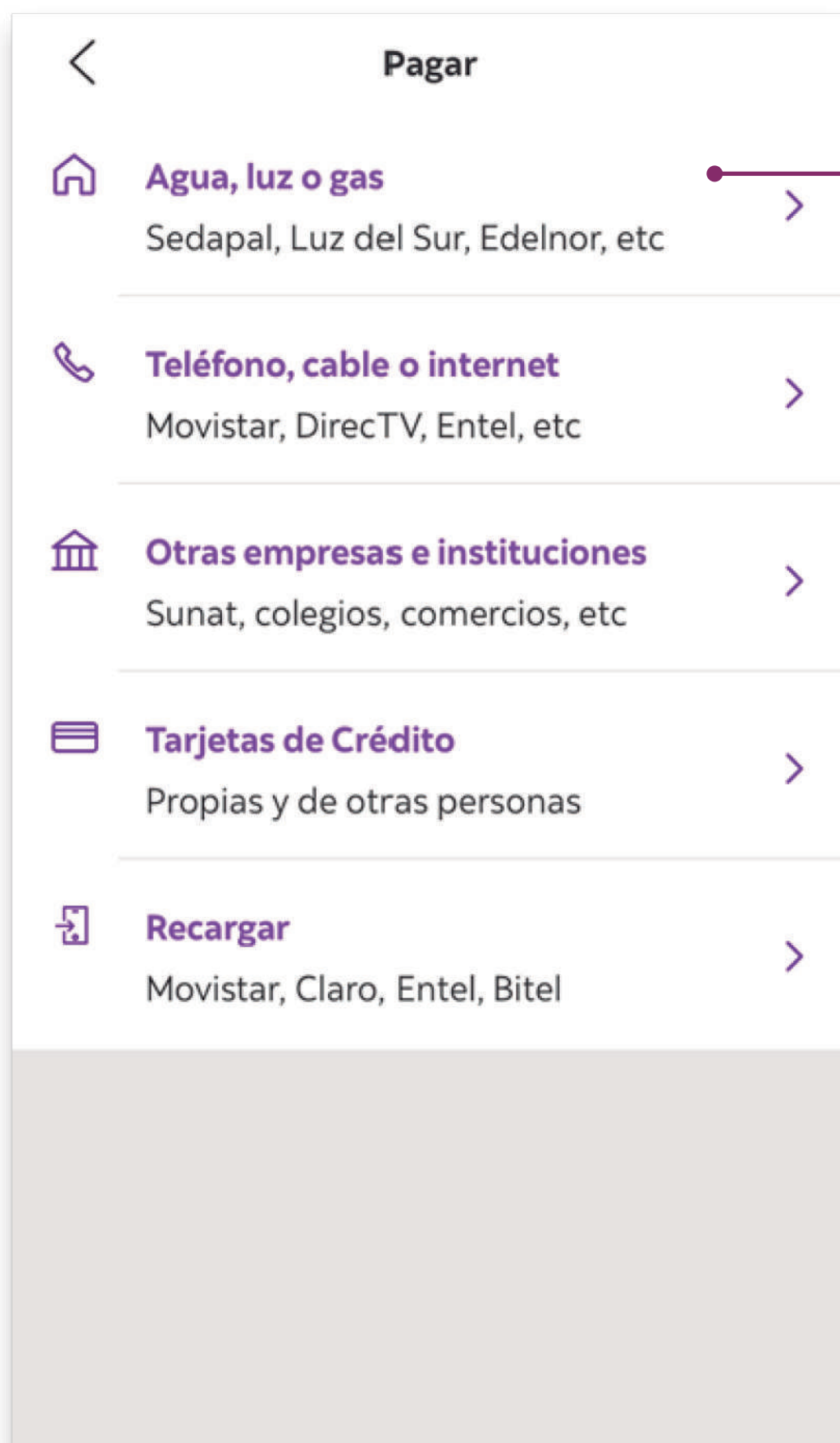
Ingresa
aquí

*Seleccionar la opción:
Pagar y recargas.*

03.

Banca Movil Scotiabank

Instructivo para el pago del servicio de gas natural



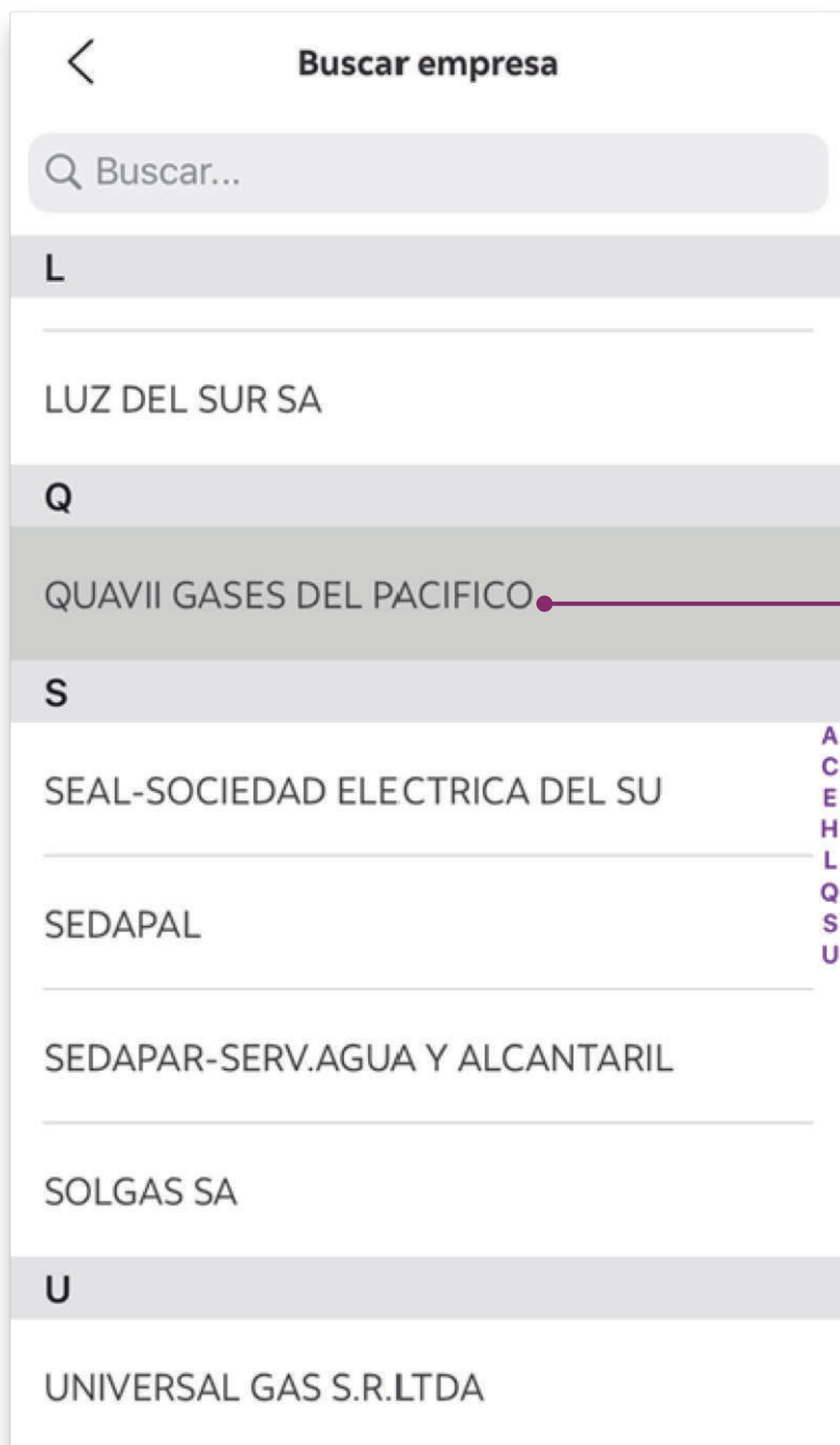
Busque aquí

*Seleccionar la opción:
Agua, luz o gas.*

04.

Banca Movil Scotiabank

Instructivo para el pago del servicio de gas natural



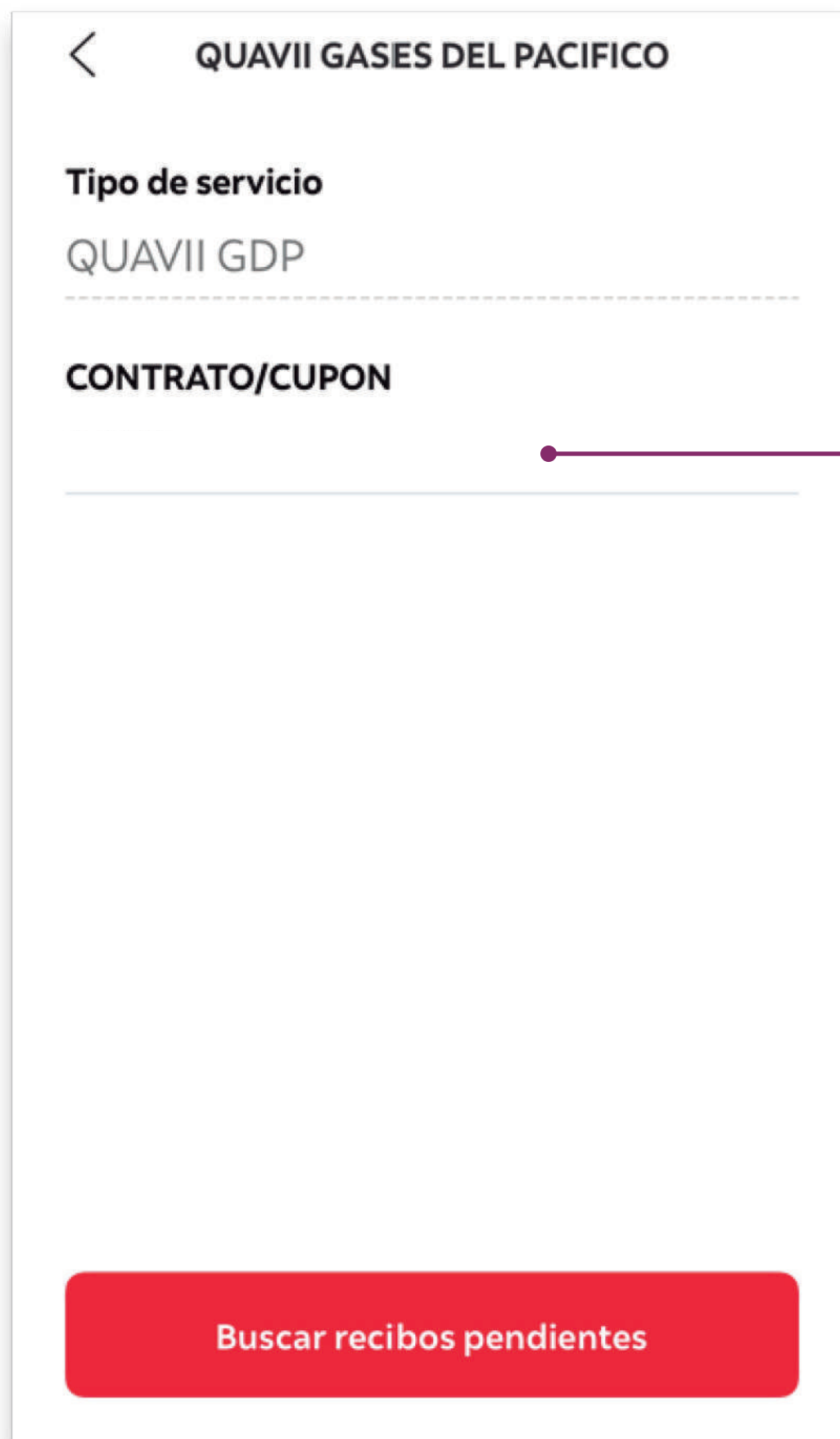
Ingresa
aquí

*Busca por nombre:
QUAVII
GASES DEL PACÍFICO*

05.

Banca Movil Scotiabank

Instructivo para el pago del servicio de gas natural



The screenshot shows a mobile application interface for "QUAVII GASES DEL PACIFICO". At the top left is a back arrow icon. Below it, the text "QUAVII GASES DEL PACIFICO" is displayed. Underneath, the label "Tipo de servicio" is followed by the value "QUAVII GDP". A dashed horizontal line separates this from the next section, "CONTRATO/CUPON", which is followed by a large, empty text input field. At the bottom of the screen is a prominent red button with the white text "Buscar recibos pendientes".

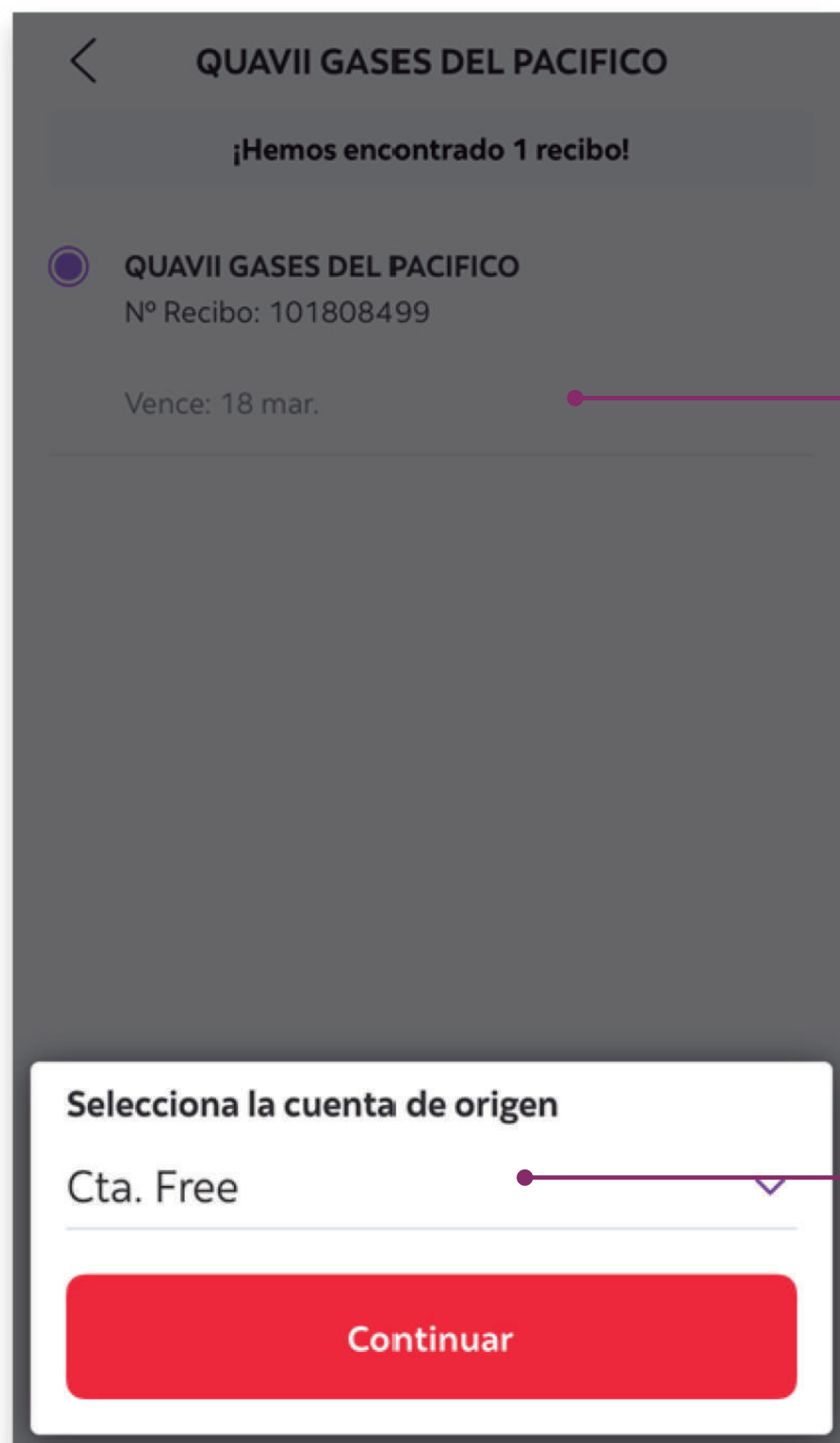
Ingresa aquí
número de contrato

Introduce el número de contrato que está resaltado y ubicado en la parte superior derecha de tu recibo. También puedes introducir tu número de cupón.

06.

Banca Movil Scotiabank

Instructivo para el pago del servicio de gas natural



< QUAVII GASES DEL PACIFICO

¡Hemos encontrado 1 recibo!

● QUAVII GASES DEL PACIFICO
Nº Recibo: 101808499

Vence: 18 mar.

Selecciona la cuenta de origen

Cta. Free

Continuar

Verifica
el monto
a pagar

*Verifica los dato
ingresados.*

*Luego, selecciona tu deuda a
pagar y tu forma de pago.
Finalmente, ingresa tu clave
personal para finalizar el
pago.*

Verifica
el medio
de pago